

EDITORIAL NOTE

As usual at the beginning of the year, we publish our traditional editorial note. We present basic statistics and recent news concerning the evolution of the Journal in the past year 2017. The RHE-JILAEH received 61 original research papers in the year 2017. Figure 1 presents the evolution since 2010.

The percentage of original manuscripts received last year dealing with Latin American history has increased significantly (over 49 percent) while there is a decrease in articles dealing with Spanish and Portuguese economic history. The number of original research papers on Global economic history remains stable.

Our rejection rate of manuscripts not suitable for RHE-JILAEH, either by its orientation or by other problems, remains high but lower than last year. Evaluation and processing times for articles have remained at very reasonable values since 61% of manuscripts have been evaluated in less than three months.

The greatest wealth of the Journal, jointly with the Editorial Board, is the collaboration of the reviewers of the received manuscripts. The list of reviewers reflects the international dimension of the RHE-JILAEH as well as the generosity and professionalism of the scientific community. We gratefully acknowledge their contribution during 2017.

FIGURE 1
NUMBER OF ORIGINAL ARTICLES SUBMITTED TO RHE-JILAEH, 2010-2017

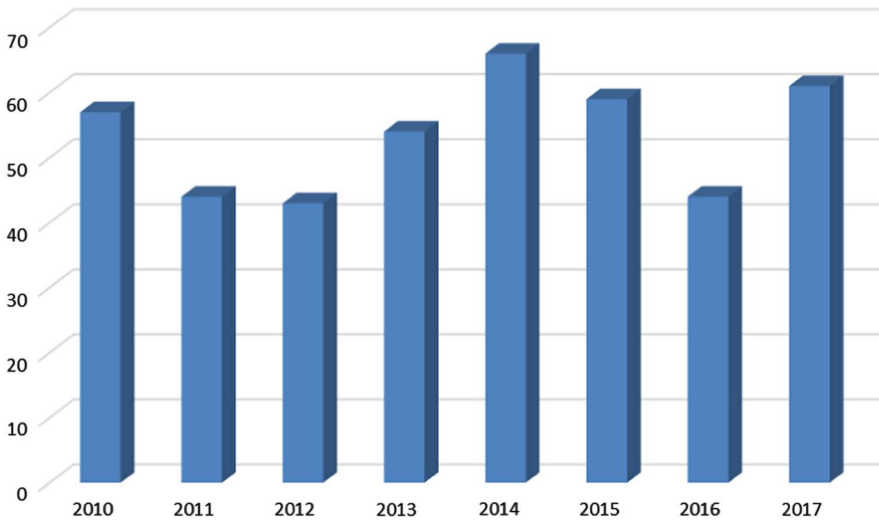


FIGURE 2
REGIONAL DISTRIBUTION OF TOPICS. TOTAL SUBMISSIONS IN 2017 (%)

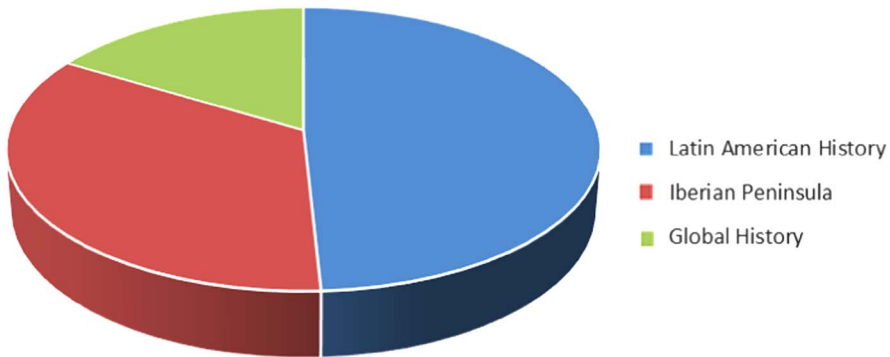


TABLE 1
GEOGRAPHICAL DISTRIBUTION AND TOPICS OF ARTICLES IN 2017

Regional Distribution	
Global history	16%
Latin America	49%
Iberian Peninsula	34%
	100
Topics	
Agriculture, farming and fishing	5%
Economic growth and development	16%
Demography, population and education	7%
Public funds, monetary and financial history	16%
Business history	3%
Methodology, historiography and sources	0%
Mining, industry, energy and construction	8%
Miscellaneous	2%
Economic thought	18%
Prices, salaries, income and profit	3%
Foreign sector	16%
Transport, communication and national trade	5%
	100

REJECTION RATE

Articles rejected (total)	60%
Articles rejected (received during 2017)	62%

TABLE 2
 STATISTICS FOR EVALUATIONS PERIODS AND SITUATION OF ORIGINAL
 RESEARCH PAPERS DURING 2017

Length of evaluation process	2017 Total Articles		2017 Articles submitted in 2016	
Under 3 months	39	58%	37	61%
Between 3 and 4 months	5	7%	5	8%
Over 4 months	16	24%	12	20%
Under evaluation	7	10%	7	11%
Total	67	100%	61	100%
Results	2017 Total Articles		2017 Articles submitted in 2017	
Accepted	20	16%	16	26%
Peer Rejection	11	16%	11	18%
In process	3	2%	3	5%
Under Evaluation	4	7%	4	7%
Editor's rejection	29	58%	27	44%
Total	67	100%	61	100%

NOTA DE LOS EDITORES

La tradicional nota de los editores presenta los datos y novedades más recientes de la evolución de la Revista en el año anterior.

El número de originales de investigación recibidos por RHE-JILAEH en el año 2017 ha sido de 61. El gráfico 1 presenta la evolución desde el año 2010.

El porcentaje de manuscritos recibidos sobre temas de historia de América Latina se mantiene elevado (49 por ciento) mientras los artículos con temas de historia de la Península Ibérica presentan una tendencia ligeramente a la baja. El número de manuscritos recibidos sobre temas de historia global se mantiene estable.

La tasa de rechazo editorial de manuscritos no apropiados para RHE-JILAEH, bien por su temática bien por problemas de otra índole, presenta unos valores elevados, aunque inferiores al año anterior. Los tiempos de evaluación y tramitación de artículos han permanecido en valores muy razonables con el 61% de los artículos evaluados en menos de tres meses.

La mayor riqueza de la Revista, además de su Consejo Editorial, es la colaboración de los evaluadores de los manuscritos recibidos. El plantel de evaluadores refleja la dimensión internacional de la RHE-JILAEH así como la generosidad y profesionalidad de la comunidad científica. Agradecemos a todos ellos su colaboración durante el año 2017.

GRÁFICO 1
NÚMERO DE ARTÍCULOS ORIGINALES ENVIADOS A RHE-JILAEH, 2010-2017

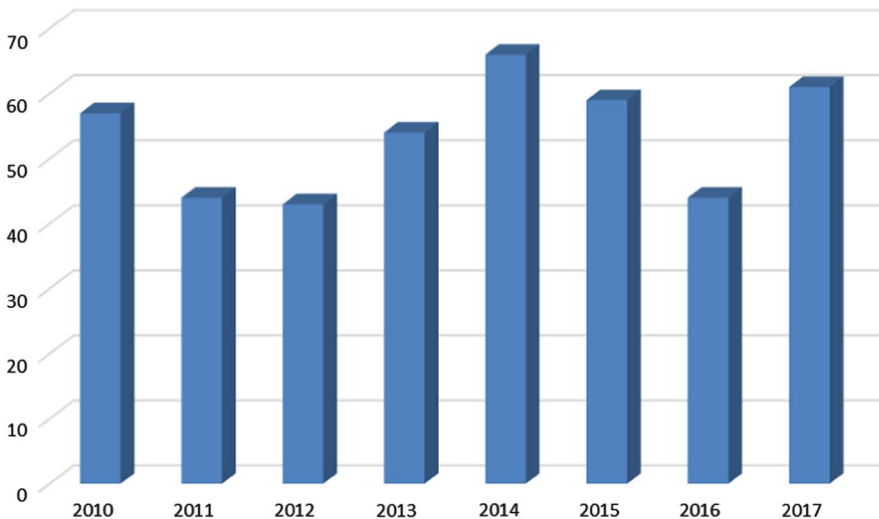
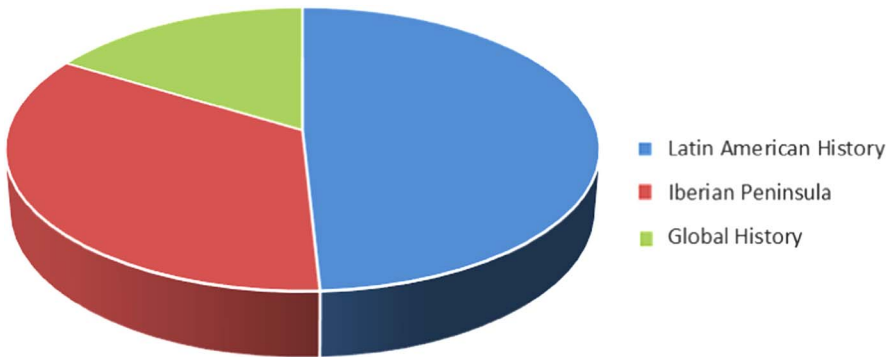


GRÁFICO 2
DISTRIBUCIÓN REGIONAL DE TEMAS. TOTAL RECIBIDOS EN 2017 (%)



CUADRO 1
DISTRIBUCIÓN Y TEMAS DE LOS ARTÍCULOS EN 2017

Distribución Regional	
Historia Global	16%
Historia Latinoamericana	49%
Historia de la Península Ibérica	34%
	100
Distribución Temas	
Agricultura, ganadería y pesca	5%
Crecimiento y desarrollo económico	16%
Demografía, población y educación	7%
Hacienda Pública; historia monetaria y financiera	16%
Historia Empresarial	3%
Metodología, historiografía y fuentes	0%
Minería, industria, energía y construcción	8%
Miscelánea	2%
Historia del pensamiento Económico	18%
Precios, salarios, rentas y beneficios.	6%
Sector Exterior	16%
Transportes, comunicaciones y comercio interior	5%
	100

TASA DE RECHAZO

Rechazo artículos activos	60%
Rechazo artículos recibidos año 2017	62%

CUADRO 2
ESTADÍSTICAS DE LOS TIEMPOS DEL PROCESO DE EVALUACIÓN DURANTE EL AÑO 2017

Duración del Proceso de Evaluación	2017		2017	
	Artículos activos		Artículos recibidos en el año	
Menos de 3 meses	39	58%	37	61%
Entre 3 y 4 meses	5	7%	5	8%
Más de 4 meses	16	24%	12	20%
En evaluación	7	10%	7	11%
Total	67	100%	61	100%
Resultados	2017		2017	
	Artículos activos		Artículos recibidos en el año	
Aceptados	20	30%	16	26%
Rechazados	11	16%	11	18%
En revisión	3	4%	3	5%
En evaluación	4	6%	4	7%
Rechazos Editoriales	29	43%	27	44%
Total	67	100%	61	100%

ACKNOWLEDGEMENT TO REFEREES IN 2017
 RECONOCIMIENTO A EVALUADORES EN 2017

Oscar	Afonso	Universidade do Porto
François	Allisson	Université de Lausanne
Edoardo	Altamura	Université de Genève
Sebastián	Álvarez	Université de Genève
Carlos	Álvarez Nogal	Universidad Carlos III de Madrid
Javier	Arnaut	University of Groningen
Leticia	Arroyo Abad	Middlebury College
Pablo	Astorga	Institut Barcelona d'Estudis Internacionals (IBEI)
Gustavo	Barros	Universidade Federal de Juiz de Fora
Edward	Beatty	University of Notre Dame
Concha	Betrán Pérez	Universitat de València
Yolanda	Blasco Martel	Universitat de Barcelona
Ivan	Boldyrev	Radboud University
Ignacio	Briones	Universidad Adolfo Ibáñez
Albert	Broder	Université Paris Est (Paris XII)
Enrique	Cárdenas Sánchez	OCDE
Anna	Carreras-Marín	Universitat de Barcelona
Amílcar E.	Challú	Bowling Green State University
Jean-Philippe	Colin	Institut de Recherche pour le Développement (IRD)
Renato	Colistete	Universidade de São Paulo
Francisco	Comín	Universidad de Alcalá
Carlos	Contreras	Pontificia Universidad Católica del Perú
Eduardo Martín	Cuesta	Universidad de Buenos Aires
Joseba	De la Torre	Universidad Pública de Navarra
Gustavo A.	Del Ángel Mobarak	CIDE
José	Díaz-Bahamonde	Pontificia Universidad Católica de Chile
Julio Cesar	Djenderedjian	Universidad de Buenos Aires
Rafael	Dobado González	Universidad Complutense de Madrid
Mauricio	Drelichman	Vancouver School of Economics
Llorenç	Ferrer Alós	Universitat de Barcelona
Ted	Fertik	Yale University
Ewout	Frankema	Wageningen University
Aurora	Gómez Galvarriato	El Colegio de México

Juan	González	Universitat de Barcelona
Alfonso	Herranz-Loncán	Universitat de Barcelona
Stefan	Houpt	Universidad Carlos III de Madrid
Antonio	Ibarra	UNAM (México)
Alejandra	Irigoin	London School of Economics
Salomón	Kalmanovitz	Universidad de Bogotá Jorge Tadeo Lozano
Claudia	Kedar	Hebrew University of Jerusalem
Pedro	Lains	Universidade de Lisboa
Erick D.	Langer	Georgetown University
David	Le Bris	Toulouse Business School
Manuel	Llorca-Jaña	Universidad de Santiago de Chile
Christina	Lubinski	Copenhagen Business School
Graciela	Márquez Colín	El Colegio de México
Gustavo A.	Marrero Díaz	Universidad de La Laguna
Adolfo	Meisel Roca	Banco de la República, Colombia
Branko	Milanović	Graduate Center of the City University of New York
Paloma	Miravittles	Universitat de Barcelona
Michail	Moatsos	Universiteit Utrecht
Enrique	Montañés Primicia	Universidad de Cádiz
Natalia	Mora Sitja	University of Cambridge
Juan Carlos	Moreno-Brid	UNAM (México)
Pilar	Nogues-Marco	Université de Genève
Ángeles	Pons Brías	Universitat de València
Jerònia	Pons-Pons	Universidad de Sevilla
Leandro	Prados de la Escosura	Universidad Carlos III de Madrid
Nuria	Puig Raposo	Universidad Complutense de Madrid
Rafael	Torres Sánchez	Universidad Pública de Navarra
Fernando	Ramos Palencia	Universidad Pablo de Olavide
Stefan	Rinke	Freie Universität Berlin
Fernando	Rocchi	Universidad Torcuato Di Tella
María del Mar	Rubio Varas	Universidad Pública de Navarra
José Patricio	Sáiz González	Universidad Autónoma de Madrid
Javier	San Julián Arrupe	Universitat de Barcelona
Ernest	Sánchez Santiró	Instituto de Investigaciones Dr. José María Luis Mora
Isabel	Sanz Villarroya	Universidad de Zaragoza

Carles	Sudrià	Universitat de Barcelona
Xavier	Tafunell	Universitat Pompeu Fabra
Pedro	Tedde de Lorca	Universidad San Pablo CEU
Margarita	Vilar-Rodríguez	Universidade da Coruña
Catalina	Vizcarra	The University of Vermont
Henry	Willebald	Universidad de la República
Bruno Gabriel	Witzel de Souza	Georg-August-Universität Göttingen
Juan	Zabalza	Universidad de Alicante
Luis Felipe	Zegarra	Pontificia Universidad Católica del Perú
María Cecilia	Zuleta	El Colegio de México